

VUA

Gestión de declaraciones SOIVRE



Índice

1. Objeto	2
2. Creación de Solicitudes	2
3. Edición y cumplimentación de solicitudes	3
3.1 Frutas (Frutas y Hortalizas Frescas)	6
3.2 Frutas Industrial (Frutas y Hortalizas uso Industrial)	6
3.3 Otros Productos	6
3.4 Industrial.....	6
4. Búsqueda de Solicitudes	7
5. Imprimir declaraciones	9
6. Funcionalidades extra	11
6.1 Condiciones para generar SOIVRE	11

1. Objeto

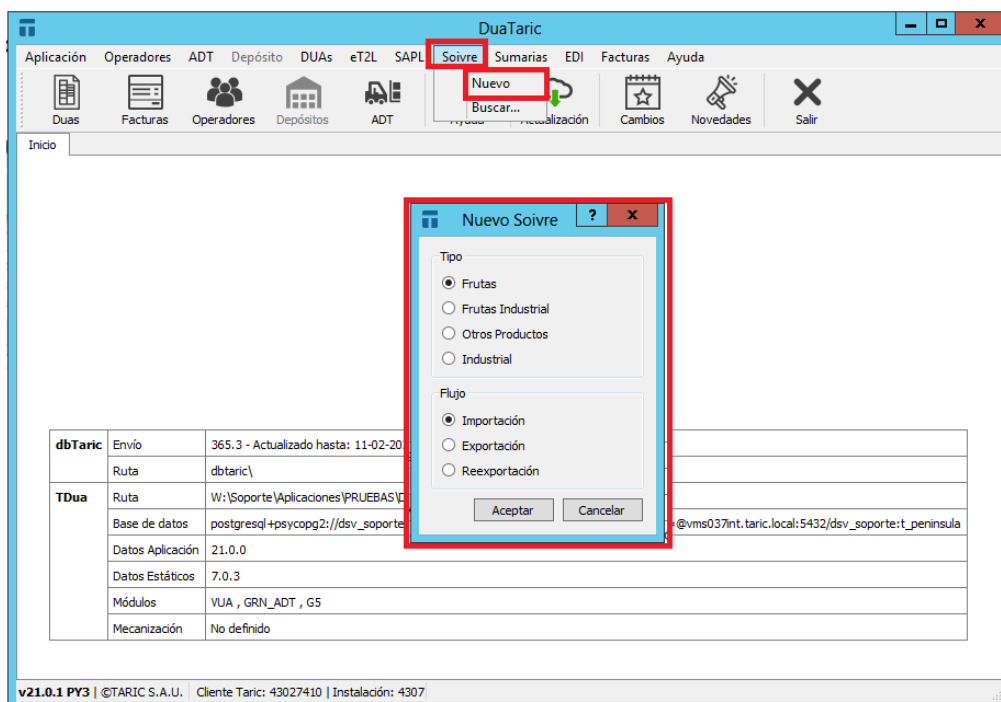
La AEAT autorizó la presentación telemática de las solicitudes SOIVRE a través de aplicaciones homologadas, dejando de ser la web del SOIVRE la única vía posible para cumplimentación y envío de estas solicitudes de control. Para poder realizar estas declaraciones a través del servicio web será **necesario disponer de una autorización específica** que ha de ser solicitada a SOIVRE (no será válida la autorización ya existente para realizar las declaraciones a través de la página web).

El módulo SOIVRE incorpora la posibilidad de realizar y enviar los distintos tipos de solicitud de control para:

- Frutas y hortalizas frescas
- Destino industrial para frutas
- Control de calidad comercial (Otros productos)
- Productos industriales

2. Creación de Solicitudes

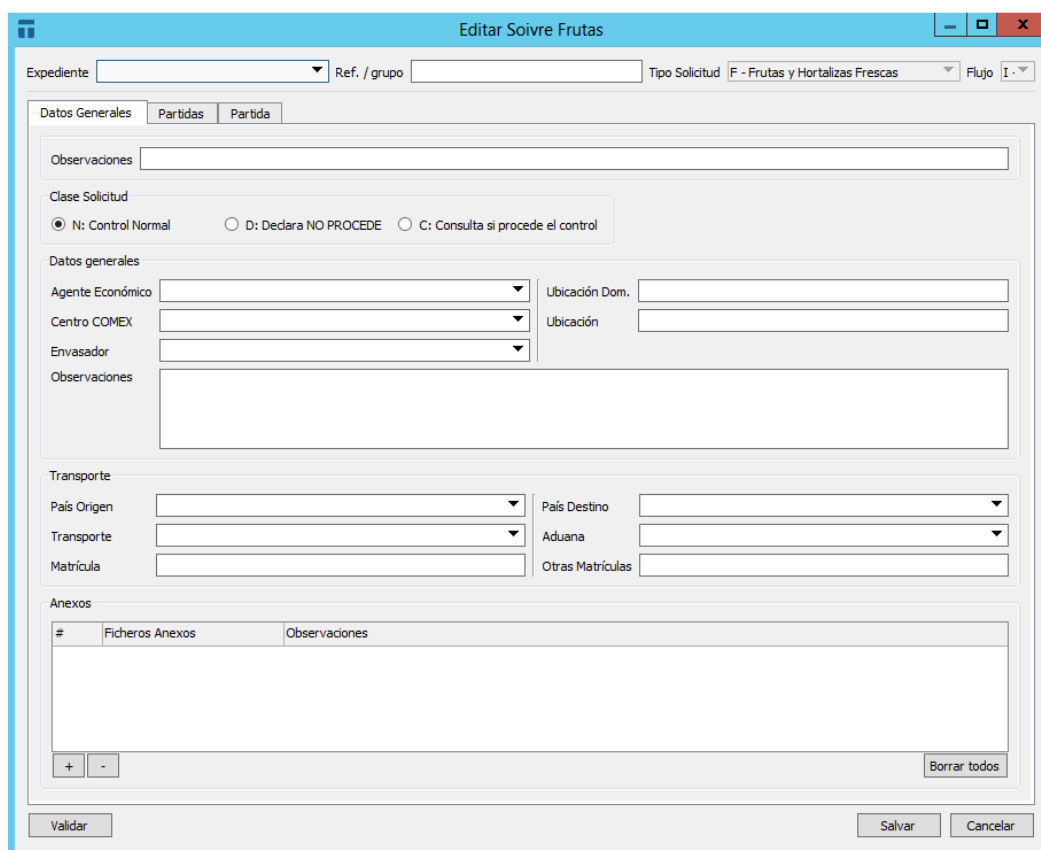
La creación de declaraciones SOIVRE se gestionarán desde el menú **SOIVRE**.



Al seleccionar el tipo de solicitud que vamos a crear debemos elegir el flujo para el que la vamos a crear. El flujo es común para todas las solicitudes (importación, exportación, reexportación) excepto para Productos Industriales.


3. Edición y cumplimentación de solicitudes

Cuando creamos una declaración nueva nos aparecerá en pantalla la edición de la solicitud SOIVRE para cumplimentar los datos necesarios para realizar la solicitud.



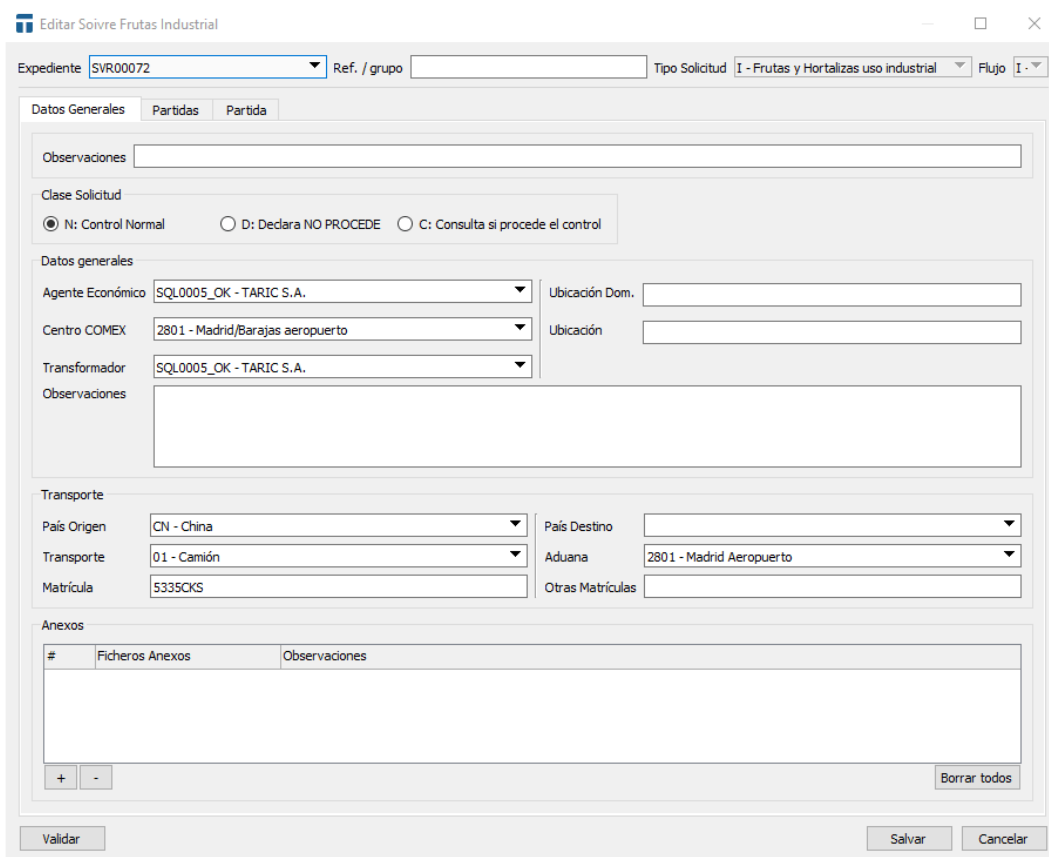
Para poder gestionar y realizar el envío de una declaración debemos rellenar como mínimo los campos obligatorios de la solicitud. Para saber qué campos son obligatorios podemos pulsar F1 sobre el campo para ver la ayuda y comprobar si es un dato obligatorio u opcional.

Para desplazarnos por los campos en la solicitud podemos usar el **TABULADOR** .

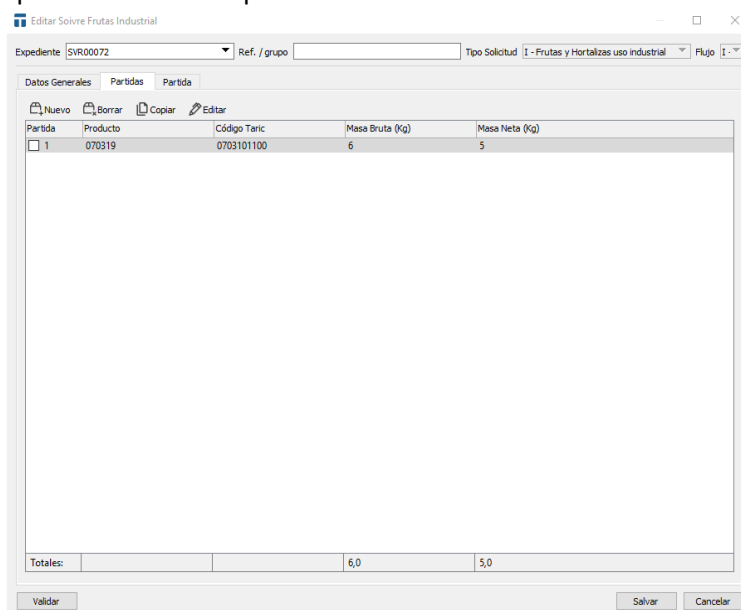
Para desplegar las tablas de los campos que llevan tabla asociada lo haremos con el botón F3. Para poder editar los campos formados por tablas, se hará mediante la tecla **INSERT**. Con la tecla **SUPR** borraremos la fila que seleccionemos. También podemos utilizar los botones .

La declaración consta de las siguientes pestañas:

- **Datos Generales:** Datos de cabecera de la solicitud, son los datos comunes a las partidas.

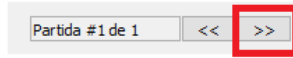


- **Partidas:** En esta pantalla se muestra la relación de partidas de la declaración junto con los datos totales. Desde esta pestaña es posible gestionar las partidas de la declaración permitiendo la copia o el borrado de partidas.

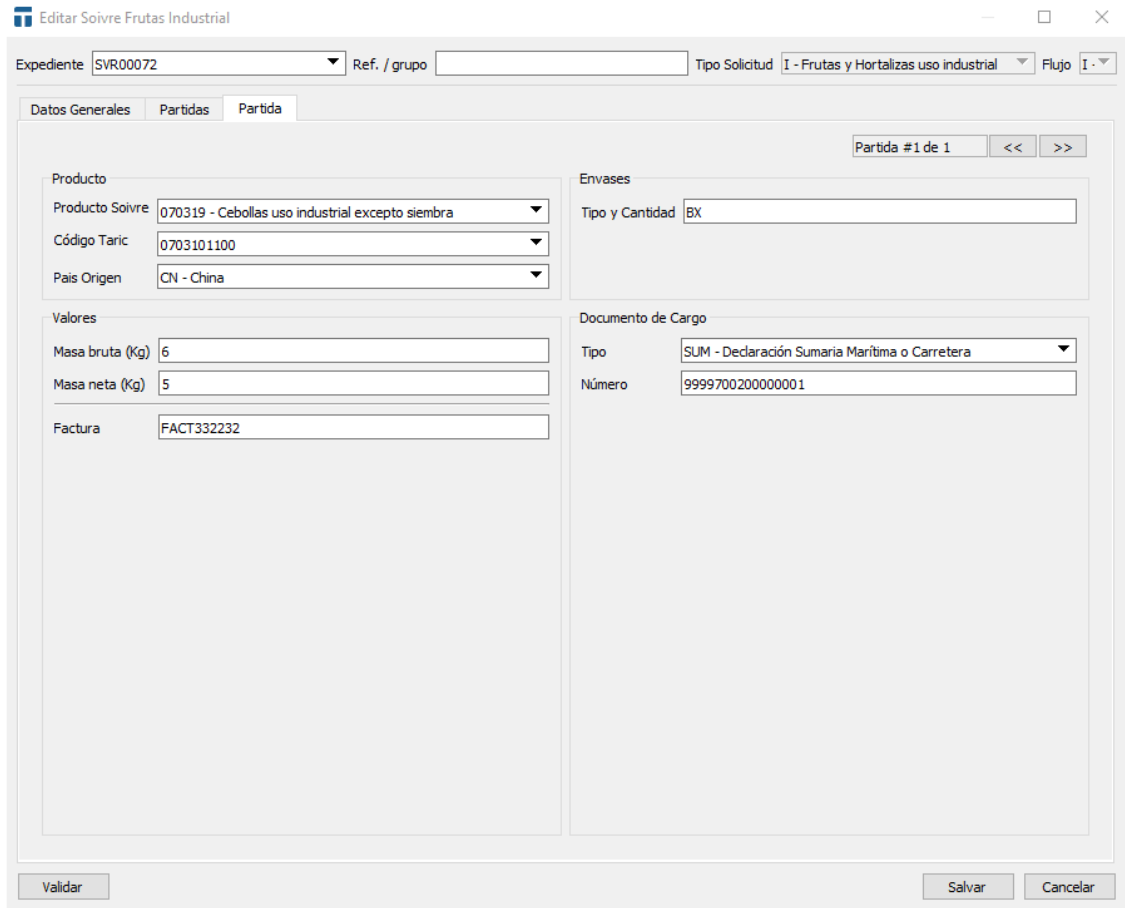


Partida	Producto	Código Taric	Masa Bruta (Kg)	Masa Neta (Kg)
1	070319	0703101100	6	5
Totales:			6,0	5,0

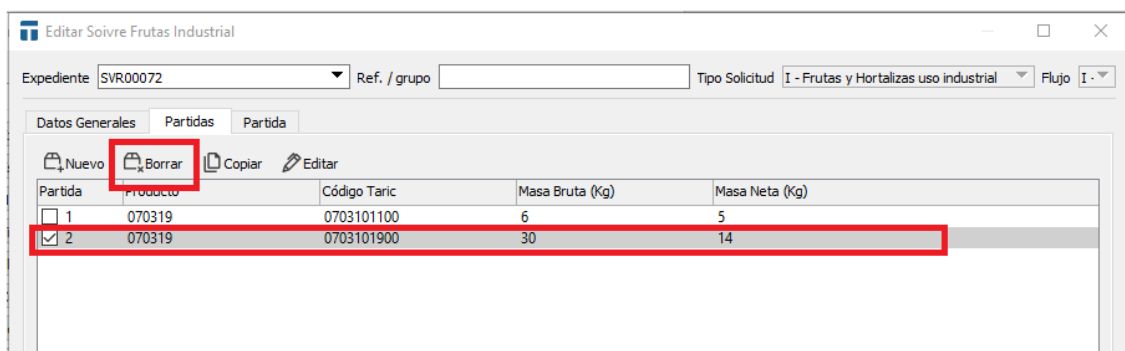
- **Partida:** Datos propios de la mercancía. Si queremos agregar alguna partida a la declaración



debemos hacer clic en el botón

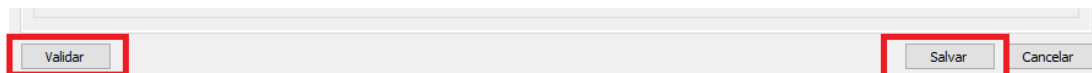


Para borrar una partida nos iremos a la pestaña de **Partidas**, la seleccionaremos y pulsaremos **Borrar**. Desde esta misma ventana podemos copiar, crear o editar partidas existentes.



Partida	Producto	Código Taric	Masa Bruta (Kg)	Masa Neta (Kg)
<input type="checkbox"/> 1	070319	0703101100	6	5
<input checked="" type="checkbox"/> 2	070319	0703101900	30	14

- **Validar:** Comprueba y nos avisa de los campos obligatorios que no están rellenos y por tanto impiden que enviemos la declaración SOIVRE.



En todas las pestañas encontraremos en la parte inferior los botones **Validar**, **Salvar**, y **Cancelar**.

- **Salvar:** Valida previamente si la declaración está completa y la guarda en la base de datos.

- **Cancelar:** Cancelará la edición de la declaración.

3.1 Frutas (Frutas y Hortalizas Frescas)

Existen tres flujos distintos para las solicitudes de Frutas y Hortalizas Frescas

- Importación
- Exportación
- Reexportación

3.2 Frutas Industrial (Frutas y Hortalizas uso Industrial)

Existen tres flujos distintos para las solicitudes de Frutas y Hortalizas de uso Industrial

- Importación
- Exportación
- Reexportación

3.3 Otros Productos

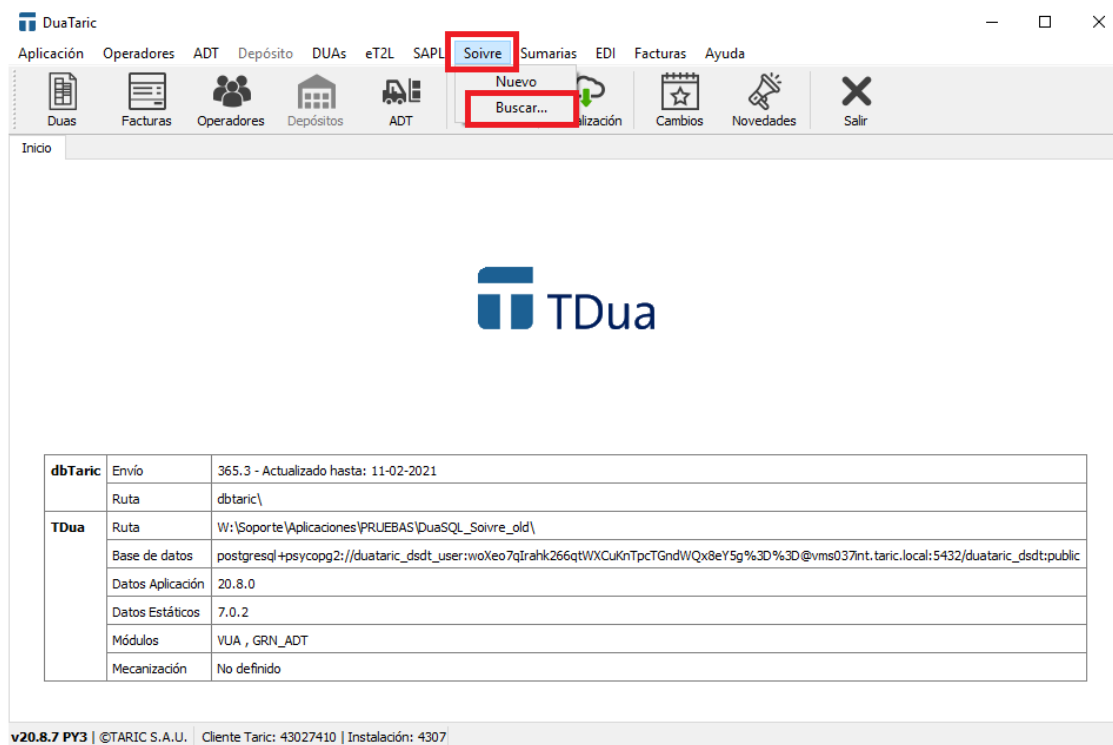
- Existen tres flujos distintos para las solicitudes de Otros Productos
- Importación
- Exportación
- Reexportación

3.4 Industrial

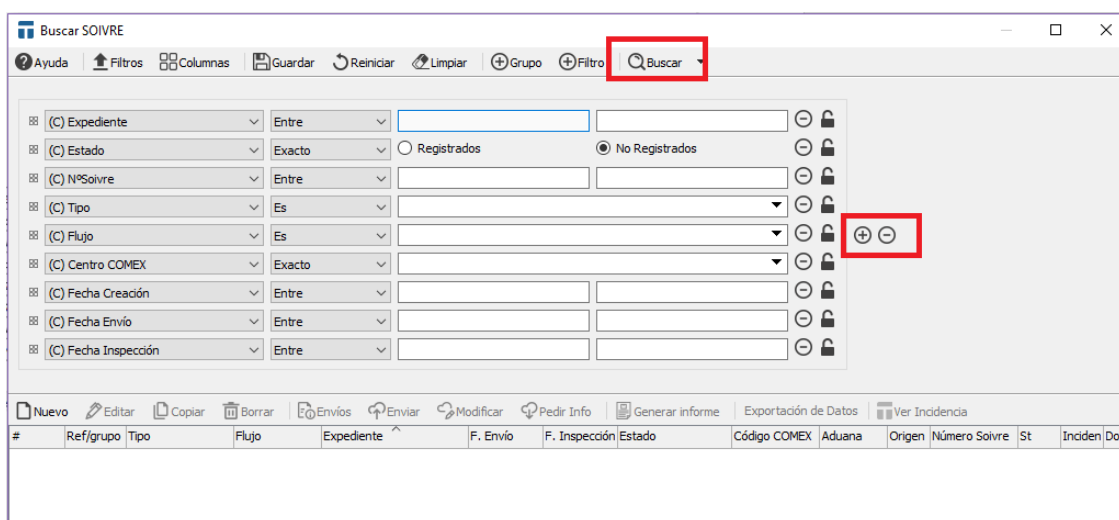
- Importación

4. Búsqueda de Solicitudes

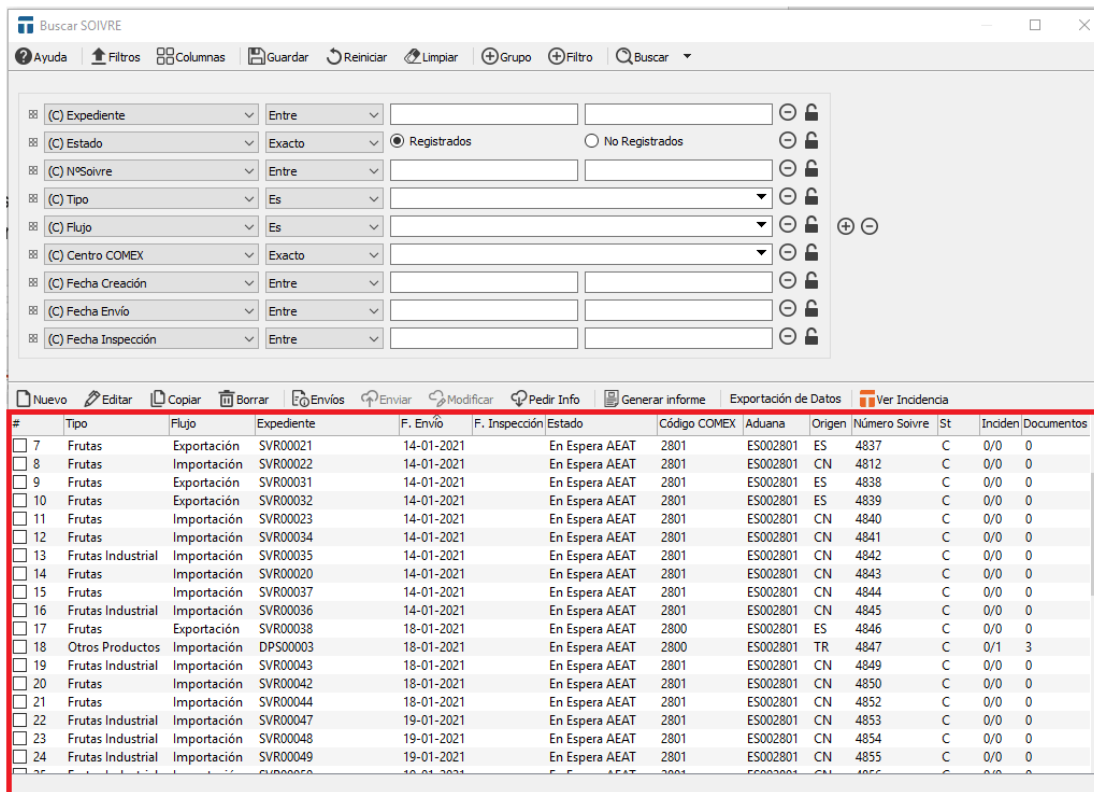
Para buscar las solicitudes SOIVRE ya almacenadas en la aplicación deberemos pulsar en el menú de **SOIVRE/Buscar**:



Aparecerá la pantalla de búsqueda para poder especificar filtros para facilitar la búsqueda de una operación concreta. Desde el botón “+” podemos añadir campos para el filtrado. Una vez establecidos los filtros (si fuese necesario) pulsaremos el botón Buscar.



A continuación, nos aparecerá el resultado de la búsqueda realizada. Si no especificamos filtro nos aparecerán todas las solicitudes almacenadas en la aplicación.



The screenshot shows the 'Buscar SOIVRE' application window. The top part contains search filters for various fields like Expediente, Estado, N°Soivre, Tipo, Flujo, Centro COMEX, Fecha Creación, Fecha Envío, and Fecha Inspección. Below the filters is a toolbar with icons for actions like 'Nuevo', 'Editar', 'Copiar', 'Borrar', 'Envíos', 'Enviar', 'Modificar', 'Pedir Info', 'Generar informe', 'Exportación de Datos', and 'Ver Incidencia'. The main area displays a table of search results with columns: #, Tipo, Flujo, Expediente, F. Envío, F. Inspección, Estado, Código COMEX, Aduana, Origen, Número Soivre, St, Inciden, and Documentos.

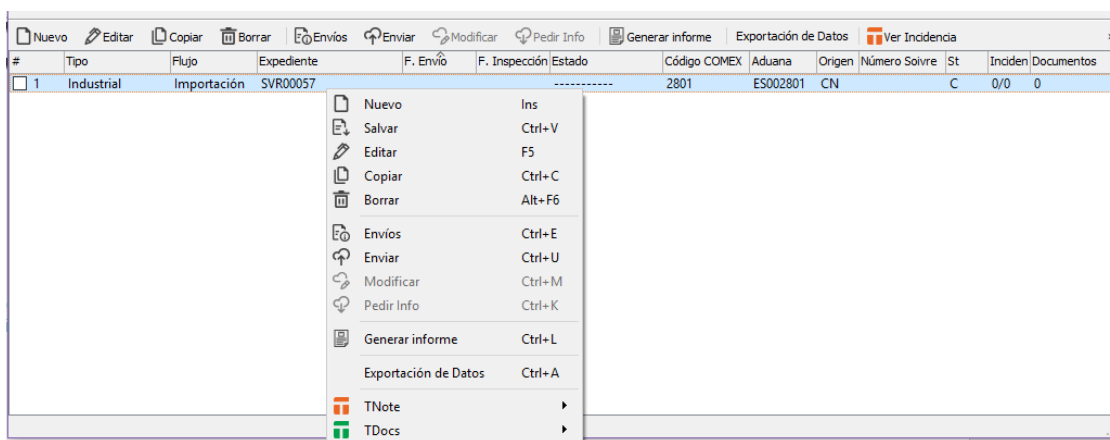
#	Tipo	Flujo	Expediente	F. Envío	F. Inspección	Estado	Código COMEX	Aduana	Origen	Número Soivre	St	Inciden	Documentos
7	Frutas	Exportación	SVR00021	14-01-2021		En Espera AEAT	2801	ES002801	ES	4837	C	0/0	0
8	Frutas	Importación	SVR00022	14-01-2021		En Espera AEAT	2801	ES002801	CN	4812	C	0/0	0
9	Frutas	Exportación	SVR00031	14-01-2021		En Espera AEAT	2801	ES002801	ES	4838	C	0/0	0
10	Frutas	Exportación	SVR00032	14-01-2021		En Espera AEAT	2801	ES002801	ES	4839	C	0/0	0
11	Frutas	Importación	SVR00023	14-01-2021		En Espera AEAT	2801	ES002801	CN	4840	C	0/0	0
12	Frutas	Importación	SVR00034	14-01-2021		En Espera AEAT	2801	ES002801	CN	4841	C	0/0	0
13	Frutas Industrial	Importación	SVR00035	14-01-2021		En Espera AEAT	2801	ES002801	CN	4842	C	0/0	0
14	Frutas	Importación	SVR00020	14-01-2021		En Espera AEAT	2801	ES002801	CN	4843	C	0/0	0
15	Frutas	Importación	SVR00037	14-01-2021		En Espera AEAT	2801	ES002801	CN	4844	C	0/0	0
16	Frutas Industrial	Importación	SVR00036	14-01-2021		En Espera AEAT	2801	ES002801	CN	4845	C	0/0	0
17	Frutas	Exportación	SVR00038	18-01-2021		En Espera AEAT	2800	ES002801	ES	4846	C	0/0	0
18	Otros Productos	Importación	DPS00003	18-01-2021		En Espera AEAT	2800	ES002801	TR	4847	C	0/1	3
19	Frutas Industrial	Importación	SVR00043	18-01-2021		En Espera AEAT	2801	ES002801	CN	4849	C	0/0	0
20	Frutas	Importación	SVR00042	18-01-2021		En Espera AEAT	2801	ES002801	CN	4850	C	0/0	0
21	Frutas	Importación	SVR00044	18-01-2021		En Espera AEAT	2801	ES002801	CN	4852	C	0/0	0
22	Frutas Industrial	Importación	SVR00047	19-01-2021		En Espera AEAT	2801	ES002801	CN	4853	C	0/0	0
23	Frutas Industrial	Importación	SVR00048	19-01-2021		En Espera AEAT	2801	ES002801	CN	4854	C	0/0	0
24	Frutas Industrial	Importación	SVR00049	19-01-2021		En Espera AEAT	2801	ES002801	CN	4855	C	0/0	0

En esta pantalla podemos visualizar de una manera resumida el contenido de la declaración (tipo, flujo, expediente...), así como el estado (Registrado o no) de la solicitud.

Si pulsamos clic derecho en cualquiera de las solicitudes podemos ver las distintas acciones que podemos realizar sobre una declaración SOIVRE según el estado de la solicitud :

- **No registradas**
 - **Nuevo:** Generar una nueva declaración.
 - **Salvar:** Guardar en un fichero la declaración para posteriormente recuperarla en otra aplicación TDua.
 - **Editar:** Abrir la declaración en modo edición.
 - **Copiar:** Realizar una copia de la declaración marcada.
 - **Borrar:** Eliminar la declaración marcada de la aplicación.
 - **Envíos:** Visualizar los envíos realizados.
 - **Enviar:** Enviar la declaración SOIVRE a ESTACICE.
 - **Generar Informe:** Imprimir un resumen de los datos declarados
 - **Exportación de Datos:** Exportar declaración a un fichero JSON (requiere módulo IMEX).
 - **TNote:** Si se dispone de la aplicación TNote, se pueden Crear / Ver Incidencias para su control y registro.

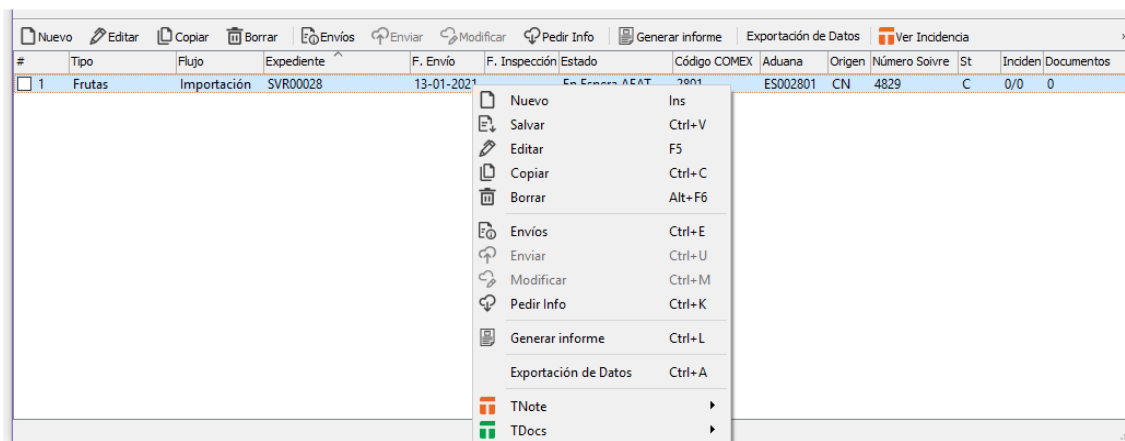
- **TDocs:** Si se dispone de la aplicación TDocs, se podrá subir documentos externos y visualizarlos



- **Registradas**

Además de las mencionadas anteriormente están disponibles:

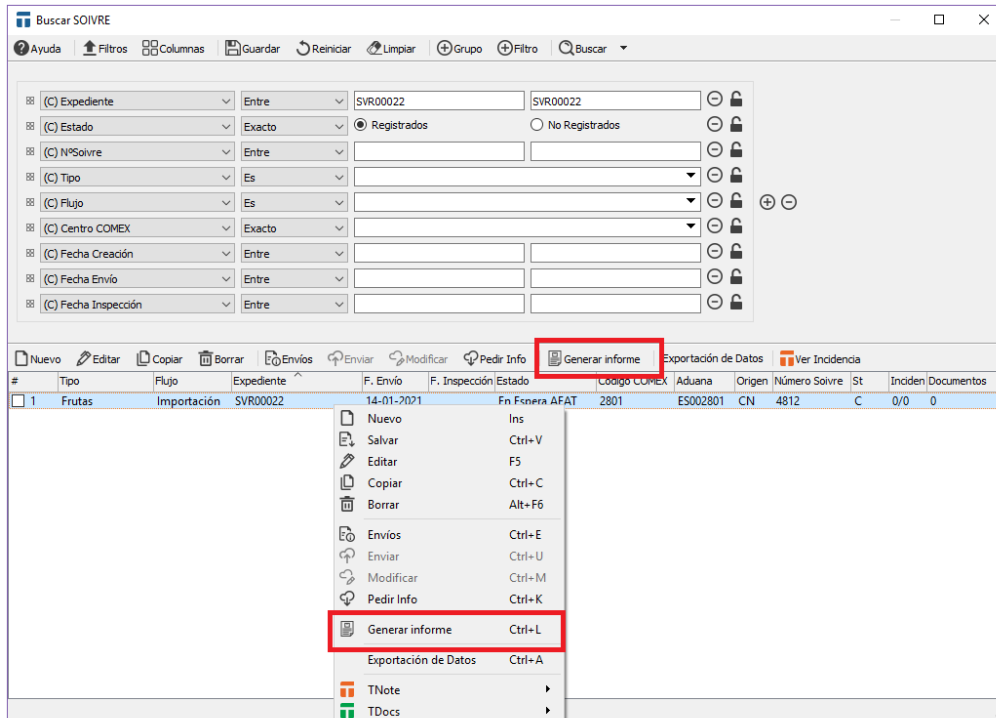
- **Envíos:** Visualizar la respuesta de los envíos realizados a ESTACICE.
- **Modificar:** Realizar una modificación electrónica de la declaración ya presentada.
- **Pedir Info:** Permite actualizar el estado de la solicitud SOIVRE



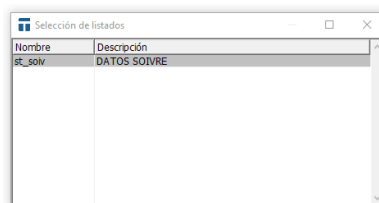
5. Imprimir declaraciones

En estos momentos no existe ningún formulario oficial para la impresión de las solicitudes SOIVRE. Taric S.A.U. ha creado un formulario que imprime los datos más relevantes de la declaración ya sea en papel o en formato PDF.

Para ello, marcaremos la solicitud o solicitudes a imprimir y pulsaremos click derecho del ratón y la opción **Generar Informe (Ctrl+L)** o el botón de **Generar Informe**:



Seleccionaremos el reporte a imprimir:



Solicitud de Certificado SOIVRE

Centro COMEX de 2801 Madrid Barajas aeropuerto Fecha y Hora: 12-01-2021 15:32
 Expediente: SVR00022 Tipo: Frutas y Hortalizas Frescas Flujo: Importación
 Agente: TARIC, S.A. N° Solicitud: 4812
 Ubicación: 999800002

Exportador/Importador

Nf.	Nombre	Localidad	País

Fabricante/Emvasador: JUAN ESPAÑOL ESPAÑOL (PRUEBAS)
Destinatario/Remite:
País Origen: CN China **País Destino/Procedencia:** ES España
Medio de Transporte: 01 - Camión **Matricula:** C-5335CKS
Otras Matriculas:
Observaciones:
 Observaciones

Lin	Nombre Producto	Taric	Bultos	P. Neto	Valor
1	080822	0808309010	1 Cajas	RTDAS	5,0 10 EUR

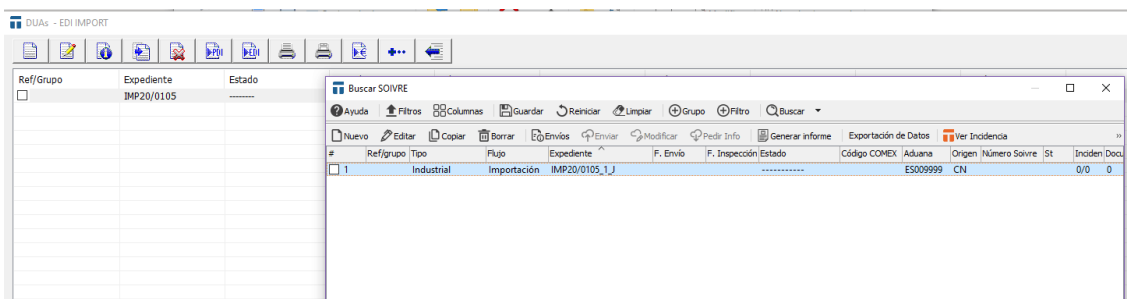
Documento de Cargo: **SUM 999770200000001**

6. Funcionalidades extra

Desde una declaración de Importación o Exportación no registrada existe la opción de poder generar una declaración SOIVRE utilizando la combinación de teclas **Alt+2**. Esta funcionalidad permite al usuario crear una declaración arrastrando los datos comunes entre las dos entidades.

Además, el centro COMEX puede configurarse a nivel de operador económico para que se arrastre de forma automática.

Una vez se genera la declaración SOIVRE desde el DUA, se mostrará en pantalla la declaración o declaraciones SOIVRE generadas para terminar de cumplimentar los datos requeridos para el envío.



6.1 Condiciones para generar SOIVRE

Frutas: La partida debe tener la inspección SOIVRE y además debe haber un documento N003 en la casilla 44 cuyo número estará vacío. En las declaraciones de exportación, si el origen de la mercancía en el DUA fuese "ES", se generará una declaración de tipo exportación. Ai el origen no fuera "ES" se generará una reexportación por cada partida que contenga un origen que no sea "ES".

Frutas Industrial: La partida debe tener un documento N003 en la casilla 44 cuyo número estará vacío.

Otros: La partida debe tener inspección SOIVRE y además debe tener un documento N003 en la casilla 44, cuyo número estará vacío.

Industriales: La partida debe contener el documento N003 o 1310 en la casilla 44, cuyo número estará vacío